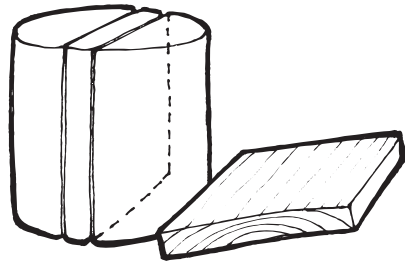
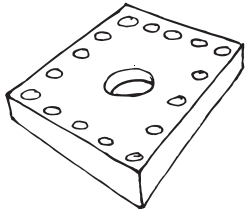


..... Höstens slöjdtips!

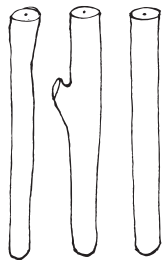
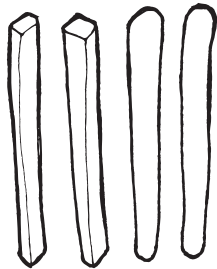


Fruktplockare

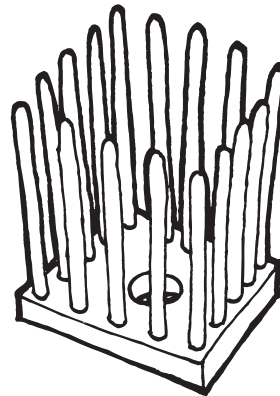
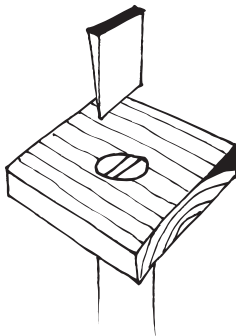
Klyv med hjälp av en grov kniv eller yxa.



Borra ett stort hål i mitten för skaft och småhål i kanten för täljda pinnar.



Kantpinnarna kan du antingen klyva ut och sen fintälja eller använda runda grenar direkt.



Både skaft och kantpinnar kan du välja att antingen kila fast, krympa fast eller limma. (Eller en kombination.) Om du krymper fast pinnarna måste dessa vara torra och bottenplattan färsk.

